

ULTIMA WHITE

KEV FENÊTRE DE TOIT À PIVOT CENTRAL



VARIABLE	1210
VITRAGE	
Construction	33.2-10-6H
Double vitrage 22 mm	✓
Film anti chaleur Low-E	✓✓
Gaz	Krypton
Vitrage trempé	✓
Vitrage feuilleté	✓
U _g (W/m ² K)	0.9
Facteur solaire	0.3
FENÊTRE	
U _w (W/m ² K)	1.2
Étanchéité à l'eau	E1350
Perméabilité à l'air	Class 4
Résistance au vent	Class C4*
Atténuation acoustique	38 [-1,-3] dB
Traitement autonettoyant	✓
Grille de ventilation	✓
FINITION	
Bois laqué blanc	✓

* M10A, P8A, S8A, U4A, U8A: npd

NEXT 20
GARANTIE

MASTER WOOD



MAX PROTECT



QUICK INSTALL



SAFE GUARD



COMFORT GLASS



NOISE BLOCK



TITAN GLASS

UTILISATION

- Pour pente comprise entre 15 et 90°
- Convient à tous les types de matériaux de couverture
- Adaptée pour les habitations et bâtiments publics chauffés

CARACTÉRISTIQUES

- Pivot central
- **NOISE BLOCK - Technologie de réduction du bruit**
 - Capot extérieur avec traitement anti-bruit
 - Double film très résistant absorbant le bruit d'impact de pluie
- **COMFORT GLASS - le vitrage réfléchit la chaleur vers l'intérieur et protège du rayonnement solaire**
 - Le vitrage est composé de deux couches permettant de concentrer la chaleur à l'intérieur et réfléchir le rayonnement solaire vers l'extérieur.
 - L'espace entre-vitre est rempli de gaz Krypton
- **SAFE GUARD - Protection contre les dommages**
 - Verre feuilleté à l'intérieur (protection des personnes)
 - Verre trempé d'une épaisseur de 6 mm à l'extérieur (limitateur d'effraction)
- IFC - Cadre mousse isolant (inclus)

- **QUICK INSTALL - Colerette sous-toiture (incluse)**
 - Double position d'aération via la poignée
 - Entrée d'air retractable intégrée
- **20 ANS DE GARANTIE**
 - 20 ans de garantie sans enregistrement du produit
- **TITAN GLASS - Revêtement autonettoyant**
- Joint avec soudure dans les angles

MATÉRIAUX / BOIS ET FINITION

- Pin sylvestre lamellé
- Bois issu de forêt certifiée FSC
- Traitement fongicide
- Peinture blanche à base aqueuse

PROFILÉS EXTÉRIEURS

- Aluminium, laqué, RAL 7043

POIGNÉE

- Nouvelle poignée ergonomique et design en zinc laqué

MODE D'OUVERTURE

- Pivot central



CARACTÉRISTIQUES TECHNIQUES

MESURES [cm]

CODE	TAILLE NOMINALE	DIMENSIONS DU CADRE EXTÉRIEUR		DIMENSIONS DU VITRAGE		CLAIR DE VITRAGE		
		LARGEUR	HAUTEUR	LARGEUR	HAUTEUR	LARGEUR	HAUTEUR	SURFACE LUMINEUSE EFFICACE m ²
KEV C2A	55x78	55	77,8	39,8	64,9	37,3	53	0,220
KEV C4A	55x98	55	97,8	39,8	84,9	37,3	79	0,295
KEV F4A	66x98	66	97,8	50,8	84,9	48,3	79	0,382
KEV F6A	66x118	66	117,8	50,8	104,9	48,3	99	0,478
KEV M4A	78x98	78	97,8	62,8	84,9	60,3	79	0,476
KEV M6A	78x118	78	117,8	62,8	104,9	60,3	99	0,597
KEV M8A	78x140	78	139,8	62,8	126,9	60,3	121	0,729
KEV M10A	78x160	78	159,8	62,8	146,9	60,3	141	0,850
KEV P6A	94x118	94	117,8	78,8	104,9	76,3	99	0,755
KEV P8A	94x140	94	139,8	78,8	126,9	76,3	121	0,925
KEV S6A	114x118	114	117,8	98,8	104,9	96,3	99	0,953
KEV S8A	114x140	114	139,8	98,8	126,9	96,3	121	1,165
KEV U4A	134x98	134	97,8	118,8	84,9	116,3	79	0,919
KEV U8A	134x140	134	139,8	118,8	126,9	116,3	121	1,407

TABLE DE COMPATIBILITÉ DES RACCORDS

TABLE DE COMPATIBILITÉ DES ACCESSOIRES

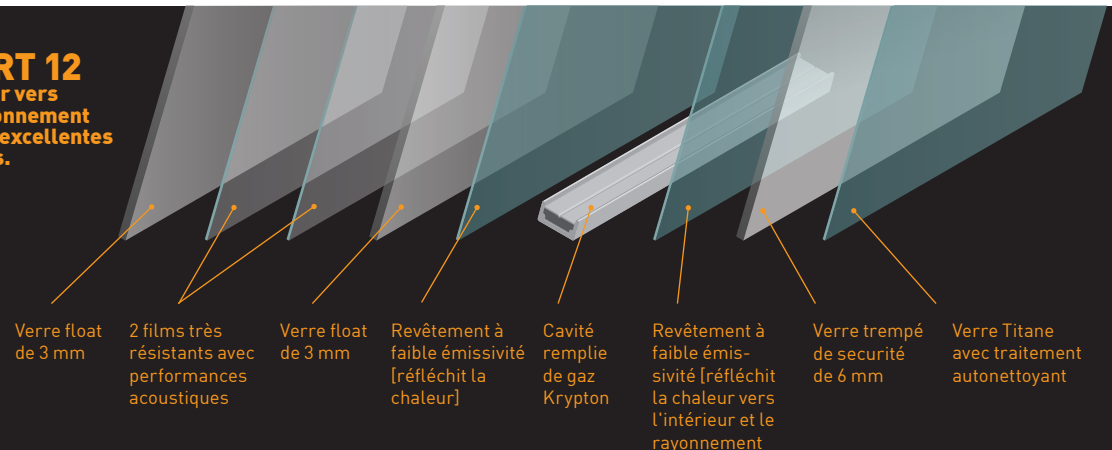
CODE	RACCORD ARDOISE	RACCORD TUILE	RACCORD UNIVERSEL	STORE D'OCCULTATION	STORE RIDEAU	STORE VÉNITIEN	STORE PARE-SOLEIL	VOLET ROULANT
KEV C2A	KSF C2A	KTF C2A	KUF C2A	DUR C2A	RHR CXA	PAR C2A	MIR CXA	SHR C2A
KEV C4A	KSF C4A	KTF C4A	KUF C4A	DUR C4A	RHR CXA	PAR C4A	MIR CXA	SHR C4A
KEV F4A	KSF F4A	KTF F4A	KUF F4A	DUR F4A	RHR FXA	PAR F4A	MIR FXA	SHR F4A
KEV F6A	KSF F6A	KTF F6A	KUF F6A	DUR F6A	RHR FXA	PAR F6A	MIR FXA	SHR F6A
KEV M4A	KSF M4A	KTF M4A	KUF M4A	DUR M4A	RHR MXA	PAR M4A	MIR MXA	SHR M4A
KEV M6A	KSF M6A	KTF M6A	KUF M6A	DUR M6A	RHR MXA	PAR M6A	MIR MXA	SHR M6A
KEV M8A	KSF M8A	KTF M8A	KUF M8A	DUR M8A	RHR MXA	PAR M8A	MIR MXA	SHR M8A
KEV M10A	KSF M10A	KTF M10A	KUF M10A	DUR M10A	RHR MXA	PAR M10A	MIR MXA	SHR M10A
KEV P6A	KSF P6A	KTF P6A	KUF P6A	DUR P6A	RHR PXA	PAR P6A	MIR PXA	SHR P6A
KEV P8A	KSF P8A	KTF P8A	KUF P8A	DUR P8A	RHR PXA	PAR P8A	MIR PXA	SHR P8A
KEV S6A	KSF S6A	KTF S6A	KUF S6A	DUR S6A	RHR SXA	PAR S6A	MIR SXA	SHR S6A
KEV S8A	KSF S8A	KTF S8A	KUF S8A	DUR S8A	RHR SXA	PAR S8A	MIR SXA	SHR S8A
KEV U4A	KSF U4A	KTF U4A	KUF U4A	DUR U4A	RHR UXA	PAR U4A	MIR UXA	SHR U4A
KEV U8A	KSF U8A	KTF U8A	KUF U8A	DUR U8A	RHR UXA	PAR U8A	MIR UXA	SHR U8A

Une table de combinaison pour les raccords multiples est aussi disponible.

VITRAGE CONFORT 12

Le vitrage réfléchit la chaleur vers l'intérieur et protège du rayonnement solaire. De plus, il est doté d'excellentes caractéristiques acoustiques.

33.2-10-6H



Verre float de 3 mm

2 films très résistants avec performances acoustiques

Verre float de 3 mm

Revêtement à faible émissivité [réfléchit la chaleur]

Cavité remplie de gaz Krypton

Revêtement à faible émissivité [réfléchit la chaleur vers l'intérieur et le rayonnement vers l'extérieur]






Verre trempé de sécurité de 6 mm

Verre Titane avec traitement autonettoyant

$U_g: 0,9 \text{ W/m}^2\text{K}$

$U_w: 1,2 \text{ W/m}^2\text{K}$

DIMENSIONS DISPONIBLES [cm]

													
C2A	C4A	F4A	F6A	M4A	M6A	M8A	M10A	P6A	P8A	S6A	S8A	U4A	U8A
55x78	55x98	66x98	66x118	78x98	78x118	78x140	78x160	94x118	94x140	114x118	114x140	134x98	134x140

**ULTIMA
DOES IT
BETTER**

www.dakea.com



CE¹⁵
EN 14351-1:2006
+A2:2016

